


stryker

Colorado

MicroDissection Needle

コロラド マイクロディセクションニードル




Colorado MicroDissection Needle

コロラドマイクロディセクションニードルの特長と利点

- 特長**
- ・超極細なチップ先端のデザイン
 - ・素材は耐熱性/耐磨耗性の高いタンゲステン
- 利点**
- ・高い電流密度の効果により、低いパワー設定で、熱ダメージを軽減しつつ、止血効果の高い切開が期待できます
 - ・本製品は、市販のサージカルユニットの標準モノポーラハンドピースに対応し、各種バリエーションにより、様々な場面での使用を想定します



滅菌済/シングルユース


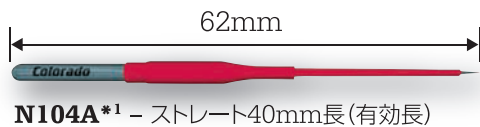
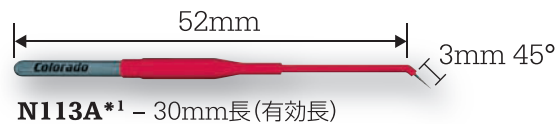
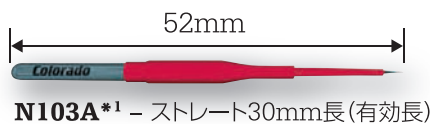
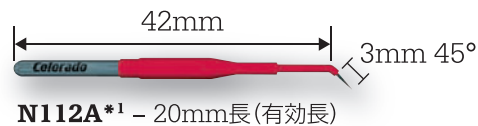



コロラドチップ

代表的適応例


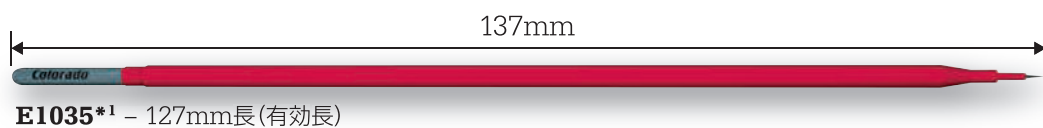

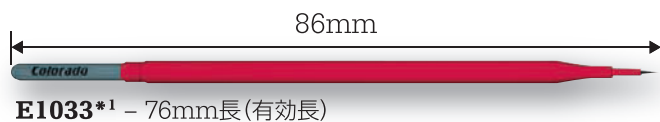
頭皮・頸部の皮膚切開、側頭筋・広頸筋などの筋切開、眼瞼形成、経鼻的アプローチ(下垂体腫瘍、鼻腫瘍など)、耳手術時の耳後部切開、オスラー病の鼻粘膜皮膚置換術の際の鼻翼切開、扁桃腺摘出、喉頭鏡下での喉頭腫瘍切除、舌癌切除、口腔粘膜切開、歯肉切除、小児(口蓋裂手術など)、皮弁等による軟部組織再建術など

N-シリーズ コロラドマイクロディセクションニードル



通常
装着部径：2.4mm
N103A/N104A/N110A/N113A/N117/N117A

E103シリーズ コロラドマイクロディセクションニードル ストレート 10mm



実寸サイズ

E113シリーズ コロラドマイクロディセクションニードル 3mm45°



E1133*1 - 76mm長(有効長)




E1134*1 - 102mm長(有効長)



E1135*1 - 127mm長(有効長)



E1136*1 - 152mm長(有効長)



E1137*1 - 178mm長(有効長)

E117シリーズ コロラドマイクロディセクションニードル 10mm45° E117Aシリーズ コロラドマイクロディセクションニードル 10mm90°




E1173*1 - 76mm長(有効長)

Note: E117Aシリーズ
E1175A*1 - 127mm長(有効長)

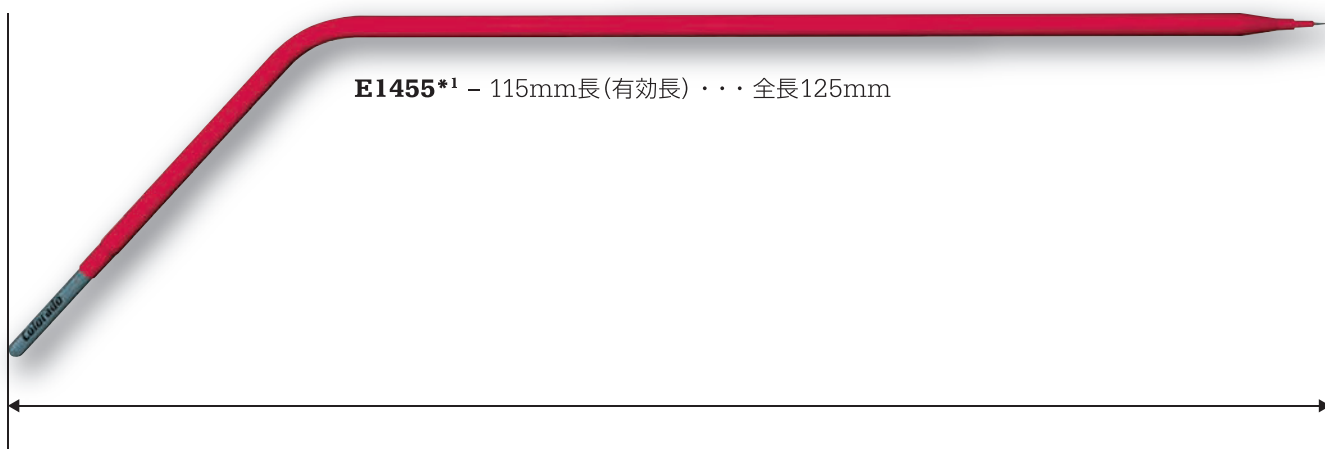


E1174*1 - 102mm長(有効長)



E1177*1 - 178mm長(有効長)

E1400シリーズ コロラドマイクロディセクションニードル ロングアングル



E1455*1 - 115mm長(有効長)・・・全長125mm



コロラドマイクロディセクションニードル
AC2000*2 4mm/ハンドピース対応(エルベ・マーチン用)

医療機器承認/届出番号	販売名
*1 21300BZY00227000	コロラド マイクロディセクション ニードル電極
*2 13B1X10209000819	コロラドニードルアダプター

Japan

この印刷物はstryker社の製品を掲載しています。全てのstryker社製品は、ご使用前にその添付文書・製品ラベル・取扱説明書をご参照ください。この印刷物に掲載されております仕様・形状は改良等の理由により、予告なしに変更されることがあります。stryker社製品についてご不明な点がございましたら、弊社までお問合せください。

®マークの付いた製品名は、strykerグループの登録商標です。

Literature Number: LB1-89
CS/IB 2m 06/20

Copyright © 2020 Stryker
Printed in Japan

製造販売業者
日本stryker株式会社
112-0004 東京都文京区後楽2-6-1 飯田橋ファーストタワー
P 03 6894 0000

www.stryker.com/jp

医療従事者向けサイト: Stryker medical professional site
www.stryker.co.jp/mp2/